



KÜBLER

BODYFORCE

ENGAGEMENT TOTAL.

INSPIRED BY YOUR JOB.



KÜBLER
WORKWEAR

KÜBLER WORKWEAR

INSPIRED BY YOUR JOB.

Celui qui travaille dur mérite le meilleur vêtement de travail. Depuis 1956, chez KÜBLER nous faisons tout pour que nos vêtements de travail donnent pleine satisfaction à ceux qui les portent.

Inspirés par les défis de votre travail au quotidien, nous suivons la vision de développer des produits exceptionnels qui apportent un soutien ciblé aux actions du corps.

Nous veillons à ce que les ouvriers industriels, artisans et travailleurs soient à l'aise dans leur travail avec une combinaison unique de fonctions intelligentes, de design moderne et de détails d'équipement – la meilleure condition pour des performances constantes.

Avec succès, KÜBLER fait désormais partie des fournisseurs leader de vêtements de travail dans le secteur.

Profitez d'un nouvel état d'esprit au travail.



STANDARD 100 BY OEKO-TEX®

Notre objectif est de proposer des produits inoffensifs pour la santé tout en offrant le plus haut niveau de fonctionnalité. La tolérance cutanée des matériaux utilisés y joue un rôle décisif. Il est important que les vêtements ne contiennent aucune substance nocive pour la santé, en particulier en cas de port prolongé lors d'efforts physiques. C'est pourquoi nos produits sont contrôlés pour les substances nocives et, à quelques exceptions près, certifiés Standard 100 BY OEKO-TEX®.



SUPPORTING FAIRTRADE COTTON

KÜBLER participe au projet SUPPORTING FAIRTRADE COTTON. Cela permet aux cultivateurs et aux producteurs de coton de vendre de plus grandes quantités de coton aux conditions Fairtrade. Fairtrade renforce les petits cultivateurs et producteurs par de meilleurs prix et conditions de travail et contribue à la protection de l'environnement. Pour en savoir plus, allez sur : www.info.fairtrade.net/sourcing.

KÜBLER BODYFORCE EN UN COUP D'OEIL

KÜBLER BODYFORCE est conçu pour un engagement total. Pour tous ceux qui vont au travail chaque jour avec fougue et vigueur. Nous avons créé une génération innovante de vêtements de travail avec plus de design, plus de fonctions, plus de confort et un tout nouveau tissu développé spécialement. Flexibles et modernes, ils s'adaptent à toutes les morphologies. Cette vue d'ensemble vous montrera sur quelle page, dans quelle couleur et dans quelle forme vous trouverez votre Power Workwear :

PRODUIT	COULEUR	NUMÉRO D'ARTICLE	TAILLES	PAGE
Veste	bleu bleuet noir	1125 5302- 4699	XS-4XL	10
	anthracite noir	1125 5302- 9799	XS-4XL	
	noir rouge moyen	1125 5302- 9955	XS-4XL	
	noir anthracite	1125 5302- 9997	XS-4XL	
	noir	1125 5302-99	XS-4XL	
Pantalon pro	bleu bleuet noir	2125 5302-4699	40-66, 90-118, 25-31	12
	anthracite noir	2125 5302-9799	40-66, 90-118, 25-31	
	noir rouge moyen	2125 5302-9955	40-66, 90-118, 25-31	
	noir anthracite	2125 5302-9997	40-66, 90-118, 25-31	
	noir	2125 5302-99	40-66, 90-118, 25-31	
Pantalon	bleu bleuet noir	2225 5302-4699	40-66, 90-118, 25-31	14
	anthracite noir	2225 5302-9799	40-66, 90-118, 25-31	
	noir rouge moyen	2225 5302-9955	40-66, 90-118, 25-31	
	noir anthracite	2225 5302-9997	40-66, 90-118, 25-31	
	noir	2225 5302-99	40-66, 90-118, 25-31	
Pantalon femmes	bleu bleuet noir	2325 5302-4699	D34-D54	16
	anthracite noir	2325 5302-9799	D34-D54	
	noir rouge moyen	2325 5302-9955	D34-D54	
	noir anthracite	2325 5302-9997	D34-D54	
	noir	2325 5302-99	D34-D54	
Cotte à bretelles	bleu bleuet noir	3125 5302-4699	40-66, 90-118, 25-31	18
	anthracite noir	3125 5302-9799	40-66, 90-118, 25-31	
	noir rouge moyen	3125 5302-9955	40-66, 90-118, 25-31	
	noir anthracite	3125 5302-9997	40-66, 90-118, 25-31	
	noir	3125 5302-99	40-66, 90-118, 25-31	
Short	bleu bleuet noir	2425 5302-4699	40-66	20
	anthracite noir	2425 5302-9799	40-66	
	noir rouge moyen	2425 5302-9955	40-66	
	noir anthracite	2425 5302-9997	40-66	
	noir	2425 5302-99	40-66	
Veste d'hiver Softshell	anthracite noir	1325 5375-9799	XS-4XL	22
	noir bleu bleuet	1325 5375-9946	XS-4XL	
	noir	1325 5375-99	XS-4XL	
Veste Softshell	anthracite noir	1425 5375-9799	XS-4XL	24
	noir bleu bleuet	1425 5375-9946	XS-4XL	
	noir	1425 5375-99	XS-4XL	
Veste Ultrashell	anthracite noir	1625 5374-9799	XS-4XL	27
	noir bleu bleuet	1625 5374-9946	XS-4XL	
	noir	1625 5374-99	XS-4XL	
Gilet Softshell	anthracite noir	7125 5375-9799	XS-4XL	28
	noir bleu bleuet	7125 5375-9946	XS-4XL	
	noir	7125 5375-99	XS-4XL	

VÊTEMENTS DE TRAVAIL
DE NOUVELLE GÉNÉRATION

KÜBLER BODYFORCE

Avec **KÜBLER BODYFORCE**, découvrez dès aujourd'hui les vêtements de travail de demain.

Grâce à notre longue expérience et à notre savoir-faire, nous avons créé un vêtement de travail incomparable. Il incarne l'innovation constante et une force progressive qui permet à la personne qui le porte d'atteindre chaque jour des performances optimales. Parfait pour travailler dans une grande diversité de conditions, même les plus difficiles.



KÜBLER BODYFORCE amène le vêtement de travail à un niveau encore jamais atteint grâce à son design magistral. Dynamique et bien visible, avec des bords élégants et des lignes incomparables, la ligne de produits combine les technologies textiles les plus avancées avec des matériaux de la plus haute qualité et des caractéristiques innovantes. Les éléments réfléchissants progressifs en Y confèrent à KÜBLER BODYFORCE une signature lumineuse unique, reconnaissable même dans l'obscurité.

Avec KÜBLER BODYFORCE, nous ouvrons la voie vers une nouvelle ère du vêtement de travail.

KÜBLER BODYFORCE EN ACTION.

Pas à pas dans une nouvelle dimension. Découvrez la nouvelle génération de vêtements de travail en réalité augmentée, directement dans la brochure.

1. SCANNEZ SIMPLEMENT LE CODE QR ET INSTALLEZ L'APPLI **KÜBLER AR** OU TÉLÉCHARGEZ-LA DIRECTEMENT SUR VOTRE TÉLÉPHONE OU VOTRE TABLETTE À PARTIR DE LA BOUTIQUE.



2. DÉCOUVREZ ENSUITE CES DEUX ICÔNES DANS LA BROCHURE. TENEZ VOTRE TÉLÉPHONE LE PLUS HORIZONTALEMENT POSSIBLE, SUR LA TOTALITÉ DE LA PAGE ET ATTENDEZ UN INSTANT. UNE DISTANCE DE 20 À 30 CM EST OPTIMALE.



Cette icône vous permet de visualiser les vêtements de travail à 360 °.



Vivez l'expérience des vêtements de travail en mouvement. Scannez et c'est parti.



AVANTAGES DU DESIGN

StylePoint

Le monde du travail ne l'a encore jamais vu. Notre tout nouveau tissu assure le design innovant et progressif de KÜBLER BODYFORCE.

Les surpiqures en partie contrastées en gris argenté ainsi que les bandeaux de logo finement travaillés dans la fermeture éclair de la veste et le logo brodé sur le pantalon sont discrets mais efficaces. De nombreux autres détails tels que les coutures colorées, les inserts réfléchissants dynamiques et le col montant et rabattable moderne rendent le style parfait. Les lignes athlétiques et masculines assurent une allure puissante et sportive.

EasyBrand

Faites ce que vous avez à faire. Les grands espaces ouverts sur les vêtements offrent de la place pour de nombreuses possibilités de finitions individuelles. Que ce soit sous forme de patch ou de broderie – votre marque est assurée de prendre toute sa dimension. Facile et pratique : Le fond de poche de la poche poitrine EasyBrand peut être déboutonné pour faciliter la finition.

Reflect It

Spot on ! Les nouveaux éléments réfléchissants en Y offrent un look particulièrement élégant et un aspect technique – la signature lumineuse en forme d'aile attire le regard, même de loin. Les nombreux éléments réfléchissants devant, sur les côtés et à l'arrière soulignent la forme dynamique et vous mettent toujours dans la lumière. De plus, la silhouette sportive est particulièrement mise en valeur par les lignes modernes.



AVANTAGES FONCTIONNELS

ComfortZone

Stretch it ! Les nombreuses zones extensibles offrent un confort absolu. Au niveau du cou, des coudes, des manches, des épaules et de l'ourlet, ainsi que de l'entrejambe, des jambes et du postérieur, elles créent une liberté de mouvement dont vous ne pourriez plus vous passer. La grande FlexZone sur le pantalon permet l'extension au niveau du postérieur. Pour les femmes, il y a un atout supplémentaire en matière de confort avec les inserts latéraux extensibles à la taille. La coupe ergonomique des vêtements de travail assure un ajustement parfait de la veste et du pantalon. Un protège-menton et un rabat coupe-vent intégrés empêchent le pincement et le frottement de la fermeture éclair.

SmartPocket

Toujours prêt. En plus de nombreuses autres poches pratiques, les nouvelles poches poitrine disposées en diagonale offrent suffisamment d'espace de rangement. Positionnées intelligemment et équipées de fermetures éclair, rien ne se perd. Les fermetures éclair avec tirettes ergonomiques et offrant une bonne prise et la spirale torsadée vers l'intérieur évitent de s'accrocher et protègent contre la saleté. Tout reste bien en place.

HardZone

Plus solide que jamais. Grâce à un renfort CORDURA® qui a fait ses preuves, la poche téléphone, la poche mètre et la poche cuisse résistent même aux conditions les plus difficiles. Les poches pour genouillères structurées sont fabriquées en CORDURA® particulièrement robuste et facile à remplir par le haut avec des genouillères de protection. Les fermetures éclair plates et extrêmement résistantes à l'usure garantissent un positionnement sûr de la genouillère. Parfaitement maintenu : Tous les points de tensions sont sécurisés par des points d'arrêt. Les passants de ceinture extra larges assurent un maintien parfait.

ProClean

L'entretien en toute simplicité. Les vêtements de travail sont testés selon la norme EN ISO 15797 et peuvent être facilement nettoyés en blanchisserie industrielle. Les bretelles élastiques de la cote à bretelles avec boucles en plastique résistantes aux chocs et à la chaleur restent stables sur un plan dimensionnel face à des conditions d'entretien extrêmes.

SANFOR® : Le tissu conserve sa forme même après de nombreux lavages grâce au sanforisage lors de sa fabrication.

KÜBLER BODYFORCE – INNOVATIONS

**UN DESIGN EXCEPTIONNEL QUI
ALLIE TECHNOLOGIE ET CONFORT.**





MADE IN GERMANY

UN TISSU UNIQUE

Les meilleurs matériaux réunis en un seul vêtement de travail. KÜBLER BODYFORCE séduit par un mélange innovant de tissus mélangés, de tricot, de stretch et de CORDURA®. La nouvelle armure du tissu à chevrons de KÜBLER, unique en son genre, offre un design d'une dynamique incomparable. Le mélange de 65 % polyester et 35 % coton assure les meilleures propriétés d'entretien et un confort élevé. Malgré le poids léger du tissu d'env. 260 g/m², les vêtements de travail sont extrêmement robustes et vous préparent aux sollicitations les plus dures dans l'utilisation quotidienne. Un point positif supplémentaire est sa compatibilité avec un lavage industriel. Grâce à l'excellente qualité des matériaux, les vêtements de travail gardent un aspect parfait, même après de nombreux lavages.

UN STRETCH CONFORTABLE




Une plus grande liberté de mouvement, plus de marge de manœuvre, plus de confort.

Le travail au-dessus de la tête est facilité grâce aux zones extensibles au niveau du cou, des coudes, des manches et des épaules.


Les inserts élastiques au niveau de l'ourlet, de l'entrejambe, des jambes et du postérieur offrent une liberté de mouvement extraordinaire en position accroupie ou à genoux. Chaque mouvement de travail devient encore plus agréable grâce à la résistance à la chaleur et aux produits chimiques, aux fibres extrêmement élastiques et aux inserts en tricot. Le travail est rendu beaucoup plus confortable.

DU CORDURA® SOLIDE



Robuste, durable, technique. CORDURA® est le premier choix pour tous ceux qui recherchent des textiles résistants, fiables et malgré tout confortables. C'est pourquoi les zones particulièrement sollicitées de KÜBLER BODYFORCE sont renforcées par un CORDURA® extrêmement solide et résistant à l'abrasion. Le tissu de haute qualité donne également un look mécanique saisissant grâce à la nature spéciale de la surface. Grâce à un traitement anti-salissures et hydrofuge, l'humidité n'a elle aussi, aucune chance de pénétrer.

DES ÉLÉMENTS RÉFLÉCHISSANTS BIEN VISIBLES



La garantie d'attirer l'attention. Les nouveaux éléments réfléchissants en Y aux manches, sur le devant et l'arrière de l'épaule, sont de véritables points forts. Les éléments réfléchissants parfaitement positionnés sur le pantalon donnent une allure sportive. La ligne dynamique vous donne en plus une allure convaincante et assurée.

VESTE TYPE 1125

DESIGN Coupe ajustée à l'allure athlétique | Poche poitrine EasyBrand pour faciliter la personnalisation | Éléments de contraste : inserts latéraux sur la partie avant et arrière, insert sur l'épaule et les manches, protège-menton, surpiqûre à l'épaule et à la base des manches | Stretch et fermetures éclair : couleur noire pour toutes les combinaisons de couleurs | Éléments réfléchissants (Y) : sur le devant et l'arrière de l'épaule

FONCTION Ligne ergonomique pour une plus grande liberté de mouvement | 2 poches latérales cachées avec fermeture éclair | Poches poitrine en diagonale avec fermeture éclair | À droite : poche téléphone intérieure avec velcro | Fermeture éclair frontale apparente avec protège-menton et un rabat coupe-vent combinés | Toutes les poches zippées avec protection de tirette et spirale retournée vers l'intérieur pour éviter de s'accrocher et anti-salissures | Col relevé/rabattu avec insert en stretch confortable dans le cou pour un travail ergonomique dans des positions contraignantes | Manchettes et ourlet de veste avec insert en stretch | Coupe ergonomique des manches avec des zones extensibles supplémentaires aux coudes et aux épaules pour une liberté de mouvement optimale | Bas du dos plus long | Armure du tissu innovante pour une robustesse extrême et une apparence spéciale | Tirette ergonomique offrant une bonne prise | Points de tensions sécurisés par des points d'arrêt

65% polyester, 35% coton, env. 260 g/m²

CONSEIL POUR L'ENTRETIEN



Convient au lavage
industriel selon
EN ISO 15797



DES Y
BIEN VISIBLES



bleu bleuet | noir
1125 5302-4699
XS-4XL

anthracite | noir
1125 5302-9799
XS-4XL



noir | rouge moyen
1125 5302-9955
XS-4XL



noir | anthracite
1125 5302-9997
XS-4XL



noir
1125 5302-99
XS-4XL



DESIGN PROGRESSIF.

Le tout nouveau tissu et les éléments réfléchissants en Y assurent un look particulièrement élégant et un aspect attrayant.

PANTALON PRO TYPE 2125

DESIGN Éléments de contraste : inserts latéraux sur la partie avant du pantalon, partiellement sur la poche cuisse, derrière l'ourlet de pantalon, empiècement aux passants de ceinture, passant de ceinture large derrière la ceinture | Surpiqûre : couture latérale, ouvertures de poche et poches arrière | Stretch, CORDURA® et fermetures éclair : couleur noire pour toutes les combinaisons de couleurs | Éléments réfléchissants : au-dessus et au-dessous du genou (Y), passepoil dans le pli du genou

FONCTION Ligne ergonomique pour une plus grande liberté de mouvement | 2 poches latérales avec grande ouverture | 2 poches arrière avec rabat et velcro | À droite : double poche mètre flottante positionnée ergonomiquement avec renfort CORDURA® et poche multifonction supplémentaire | À gauche : poche cuisse avec rabat et velcro et renfort CORDURA®, poche téléphone en applique en CORDURA® | Poches pour genouillère à remplir par le haut avec renfort CORDURA® avec fermeture éclair et spirale retournée vers l'intérieur ainsi que des protections anti-salissures des tirettes pour éviter de s'accrocher | FlexZone : ceinture élastiquée et grandes zones extensibles au niveau du postérieur, à l'entrejambe et derrière les jambes pour une liberté de mouvement optimale | Braguette avec fermeture éclair | Genou préformé avec zone de mouvement pour un travail ergonomique à genoux | Armure du tissu innovante pour une robustesse extrême et une apparence spéciale | Tirette ergonomique offrant une bonne prise | Points de tensions sécurisés par des points d'arrêt

POCHES POUR GENOUILLÈRE EN CORDURA®
Certifié EN 14404 + A1 type 2, niveau de performance 1 associé au coussinet de rembourrage art. 8108 9119- 45

65% polyester, 35% coton, env. 260 g/m²

CONSEIL POUR L'ENTRETIEN



PRO convient au lavage industriel selon EN ISO 15797



POCHES AUX GENOUX EN CORDURA® TRÈS RÉSISTANT



noir | anthracite
2125 5302-9997
40-66, 90-118, 25-31



bleu bleuet | noir
2125 5302-4699
40-66, 90-118, 25-31



anthracite | noir
2125 5302-9799
40-66, 90-118, 25-31



noir | rouge moyen
2125 5302-9955
40-66, 90-118, 25-31



noir
2125 5302-99
40-66, 90-118, 25-31

LE RENFORT PARFAIT.

Grâce à un renfort CORDURA® qui a fait ses preuves, la poche téléphone, la poche mètre et la poche cuisse résistent même aux conditions les plus difficiles.





CONFORT ILLIMITÉ.

Grâce aux nombreuses zones extensibles, vous bénéficiez d'une liberté de mouvement dont vous ne voudrez plus jamais vous passer.

PANTALON TYPE 2225

DESIGN Éléments de contraste : inserts latéraux sur la partie avant du pantalon, partiellement sur la poche cuisse, derrière l'ourlet de pantalon, empiècement aux passants de ceinture, passant de ceinture large derrière la ceinture | Surpiqure : couture latérale, ouvertures de poche et poches arrière | Stretch, CORDURA® : couleur noire pour toutes les combinaisons de couleurs | Éléments réfléchissants : au-dessus et au-dessous du genou (Y), passepoil dans le pli du genou

FONCTION Ligne ergonomique pour une plus grande liberté de mouvement | 2 poches latérales avec grande ouverture | 2 poches arrière avec rabat et velcro | À droite : double poche mètre flottante positionnée ergonomiquement avec renfort CORDURA® et poche multifonction supplémentaire | À gauche : poche cuisse avec rabat et velcro et renfort CORDURA®, poche téléphone en applique en CORDURA® | FlexZone : ceinture élastiquée et grandes zones extensibles au niveau du postérieur, à l'entrejambe et derrière les jambes pour une liberté de mouvement optimale | Braguette avec fermeture éclair | Genou préformé avec zone de mouvement pour un travail ergonomique à genoux | Armure du tissu innovante pour une robustesse extrême et une apparence spéciale | Tirette ergonomique offrant une bonne prise | Points de tensions sécurisés par des points d'arrêt

65% polyester, 35% coton, env. 260 g/m²

CONSEIL POUR L'ENTRETIEN



Convient au lavage
industriel selon
EN ISO 15797



anthracite | noir
2225 5302-9799
40-66, 90-118, 25-31

AVEC FLEXZONE



bleu bleuet | noir
2225 5302-4699
40-66, 90-118, 25-31



noir | rouge moyen
2225 5302-9955
40-66, 90-118, 25-31



noir | anthracite
2225 5302-9997
40-66, 90-118, 25-31



noir
2225 5302-99
40-66, 90-118, 25-31



PANTALON FEMME TYPE 2325

DESIGN Éléments de contraste : inserts latéraux sur la partie avant du pantalon, partiellement sur la poche cuisse, derrière l'ourlet de pantalon, empiècement aux passants de ceinture, passant de ceinture large derrière la ceinture | Surpiqûre : couture latérale, ouvertures de poche et poches arrière | Stretch, CORDURA® : couleur noire pour toutes les combinaisons de couleurs | Éléments réfléchissants : au-dessus et au-dessous du genou (Y), passepoil dans le pli du genou

FONCTION Ligne ergonomique pour une plus grande liberté de mouvement | 2 poches latérales avec grande ouverture | 2 poches arrière avec rabat et velcro | À droite : double poche mètre flottante positionnée ergonomiquement avec renfort CORDURA® et poche multifonction supplémentaire | À gauche : poche cuisse avec rabat et velcro et renfort CORDURA®, poche téléphone en applique en CORDURA® | FlexZone : ceinture élastiquée et grandes zones extensibles au niveau du postérieur, à l'entrejambe et derrière les jambes pour une liberté de mouvement optimale | Braguette avec fermeture éclair | Genou préformé avec zone de mouvement pour un travail ergonomique à genoux | Armure du tissu innovante pour une robustesse extrême et une apparence spéciale | Points de tensions sécurisés par des points d'arrêt

65 % polyester, 35 % coton, env. 260 g/m²

CONSEIL POUR L'ENTRETIEN



PRO  Convient au lavage industriel selon EN ISO 15797



LA PERFECTION JUSQUE DANS LA PLUS INFIME DES FIBRES.

La coupe ajustée et les inserts en stretch supplémentaires du pantalon femme assurent un ajustement parfait.

bleu bleuet | noir
2325 5302-4699
D34-D54



anthracite | noir
2325 5302-9799
D34-D54



noir | anthracite
2325 5302-9997
D34-D54



noir
2325 5302-99
D34-D54



COUPE
FÉMININE



noir | rouge moyen
2325 5302-9955
D34-D54





FACILEMENT LAVABLE.

Les vêtements de travail sont testés selon la norme EN ISO 15797 et peuvent être facilement nettoyés en blanchisserie industrielle.

bleu bleuet | noir
3125 5302-4699
40-66, 90-118, 25-31



anthracite | noir
3125 5302-9799
40-66, 90-118, 25-31



noir | rouge moyen
3125 5302-9955
40-66, 90-118, 25-31



noir
3125 5302-99
40-66, 90-118, 25-31



COTTE À BRETELLES TYPE 3125

DESIGN Éléments de contraste : inserts latéraux sur la partie avant du pantalon, partiellement sur la poche cuisse, derrière l'ourlet de pantalon, poche crayon sur la poche bavette, passant de ceinture large derrière la ceinture | Surpiqûre : couture latérale, ouvertures de poche et poches arrière | Stretch, CORDURA® et fermetures éclair : couleur noire pour toutes les combinaisons de couleurs | Éléments réfléchissants : poche bavette, au-dessus et au-dessous du genou (Y), passepoil dans le pli du genou

FONCTION Ligne ergonomique pour une plus grande liberté de mouvement | 2 poches latérales avec grande ouverture | 2 poches arrière avec rabat et bouton pression | Poche bavette avec rabat et bouton pression, poche crayon supplémentaire | Bretelles élastiques avec boucles en plastique résistantes aux chocs et à la chaleur | Protection des reins ergonomique et surélevée | À droite : double poche mètre flottante positionnée ergonomiquement avec renfort CORDURA® et poche crayon en applique | À gauche : poche cuisse avec rabat et velcro et renfort CORDURA®, poche téléphone en applique en CORDURA® | Poches pour genouillère à remplir par le haut avec renfort CORDURA® avec fermeture éclair et spirale retournée vers l'intérieur ainsi que des protections anti-salissures des tirettes pour éviter de s'accrocher | FlexZone : ceinture élastiquée et grandes zones extensibles au niveau du postérieur, à l'entrejambe et derrière les jambes pour une liberté de mouvement optimale | Braguette avec fermeture éclair | Genou préformé avec zone de mouvement pour un travail ergonomique à genoux | Armure du tissu innovante pour une robustesse extrême et une apparence spéciale | Tirette ergonomique offrant une bonne prise | Points de tensions sécurisés par des points d'arrêt



POCHES POUR GENOUILLÈRE EN CORDURA®

Certifié EN 14404 + A1 type 2, niveau de performance 1
associé au coussinet de rembourrage art. 8108 9119- 45



65 % polyester, 35 % coton, env. 260 g/m²

CONSEIL POUR L'ENTRETIEN



Convient au lavage
industriel selon
EN ISO 15797



noir | anthracite
3125 5302-9997
40-66, 90-118, 25-31





COURT ET BIEN AÉRÉ POUR LES JOURNÉES CHAUDES.

Profitez avec les shorts, de plus de liberté au niveau des jambes pendant les journées chaudes.

SHORT TYPE 2425

DESIGN Éléments de contraste : inserts latéraux sur la partie avant du pantalon, partiellement sur la poche cuisse, empiècement aux passants de ceinture, passant de ceinture large derrière la ceinture | Surpiqûre : couture latérale, ouvertures de poche et poches arrière | Stretch, CORDURA® : couleur noire pour toutes les combinaisons de couleurs | Éléments réfléchissants : sur les inserts de contraste

FONCTION Ligne ergonomique pour une plus grande liberté de mouvement | 2 poches latérales avec grande ouverture | 2 poches arrière avec rabat et velcro | À droite : double poche mètre flottante positionnée ergonomiquement avec renfort CORDURA® et poche multifonction supplémentaire | À gauche : poche cuisse avec rabat et velcro et renfort CORDURA®, poche téléphone en applique en CORDURA® | ceinture élastiquée pour une liberté de mouvement optimale | Braguette avec fermeture éclair | Armure du tissu innovante pour une robustesse extrême et une apparence spéciale | Points de tensions sécurisés par des points d'arrêt

65% polyester, 35% coton, env. 260 g/m²

CONSEIL POUR L'ENTRETIEN



Convient au lavage
industriel selon
EN ISO 15797



CEINTURE
ÉLASTIQUÉE



bleu bleuet | noir
2425 5302-4699
40-66

anthracite | noir
2425 5302-9799
40-66



noir | rouge moyen
2425 5302-9955
40-66



noir | anthracite
2425 5302-9997
40-66



noir
2425 5302-99
40-66





POUR LUTTER CONTRE LA BAISSÉ DES TEMPÉRATURES.

La doublure chaude de la veste d'hiver Softshell tient ses promesses – même par temps extrêmement froid.

VESTE D'HIVER SOFTSHELL TYPE 1325

DESIGN Structure de tissu innovante Softshell pour une apparence spéciale | Coupe ajustée à l'allure athlétique | Éléments de contraste : inserts latéraux sur la partie avant et arrière, insert sur l'épaule et les manches | Éléments réfléchissants (Y) : aux manches, sur le devant et l'arrière de l'épaule

FONCTION Ligne ergonomique pour une plus grande liberté de mouvement | 2 poches latérales cachées avec fermeture éclair | 2 poches poitrine en diagonale avec fermeture éclair et protection de tirette | Fermeture éclair frontale apparente avec protège-menton et rabat coupe-vent combinés | Toutes les poches zippées avec spirale retournée vers l'intérieur pour éviter de s'accrocher et anti-salissures | Col montant | Capuche amovible avec visière ajustable | Coupe ergonomique des manches avec zones de mouvement supplémentaires pour une plus grande liberté de mouvement | Manchettes ajustables avec velcro | Manchettes internes en stretch | À gauche : poche poitrine intérieure avec fermeture éclair, convient aux tablettes jusqu'à 7" | À droite : poche téléphone intérieure | Fonction EasyBrand grâce à l'ouverture aisée de la doublure | Ourlet de veste ajustable avec cordon en caoutchouc | Bas du dos plus long | Polaire doux et chaud dans la capuche, l'intérieur du col, les poches, et au niveau du torse et des épaules | Doublure : 100 % polyester, technologie 3 zones pour réguler la chaleur et l'humidité | Rembourrage agréable au niveau des manches et du torse, env. 100 g/m² | Tirette ergonomique offrant une bonne prise | Points de tension sécurisés par des points d'arrêt

100 % polyester, env. 280 g/m²

CONSEIL POUR L'ENTRETIEN





REMBOURRAGE
CHAUD



noir
1325 5375-99
XS-4XL

anthracite | noir
1325 5375-9799
XS-4XL



noir | bleu bleuet
1325 5375-9946
XS-4XL



VESTE SOFTSHELL TYPE 1425

DESIGN Structure de tissu innovante Softshell pour une apparence spéciale | Coupe ajustée à l'allure athlétique | Éléments de contraste : inserts latéraux sur la partie avant et arrière, insert sur l'épaule et les manches | Éléments réfléchissants (Y) : aux manches, sur le devant et l'arrière de l'épaule

FONCTION Ligne ergonomique pour une plus grande liberté de mouvement | 2 poches latérales avec fermeture éclair | À gauche : poche Napoléon avec fermeture éclair | Fermeture éclair frontale apparente avec protège-menton et rabat coupe-vent combinés | Toutes les poches zippées avec protection de tirette et spirale retournée vers l'intérieur pour éviter de s'accrocher et anti-salissures | Col montant | Coupe ergonomique des manches pour une plus grande liberté de mouvement | Manchettes ajustables avec velcro | À gauche : poche poitrine intérieure avec fermeture éclair, convient aux tablettes jusqu'à 7" | À droite : poche téléphone intérieure | Ourlet de veste ajustable avec cordon en caoutchouc | Bas du dos plus long | Polaire douce dans l'intérieur du col, les poches, et au niveau du torse et des épaules | Doublure : 100% polyester tirette ergonomique offrant une bonne prise | Points de tension sécurisés par des points d'arrêt

100% polyester, env. 280g/m²

CONSEIL POUR L'ENTRETIEN



STRUCTURE DE TISSU
INNOVANTE SOFTSHELL

noir | bleu bleuet
1425 5375-9946
XS-4XL



anthracite | noir
1425 5375-9799
XS-4XL



noir
1425 5375-99
XS-4XL



LA NOUVELLE FORCE DU TISSU.

La structure de tissu innovante est extrêmement résistante et confère à la veste un design particulièrement dynamique.



ULTRA LÉGER. ULTRA RÉSISTANT.

Le tissu innovant Softshell de la veste Ultrashell n'est pas seulement esthétique, il est aussi très léger et hydrofuge.



VESTE ULTRASHELL TYPE 1625

DESIGN Structure de tissu innovante Softshell pour une apparence spéciale | Coupe ajustée à l'allure athlétique | Éléments de contraste : inserts latéraux sur la partie avant et arrière, insert sur l'épaule et les manches | Éléments réfléchissants (Y) : aux manches, sur le devant et l'arrière de l'épaule

FONCTION Ligne ergonomique pour une plus grande liberté de mouvement | 2 poches latérales avec fermeture éclair | À gauche : poche Napoléon avec fermeture éclair | Fermeture éclair frontale apparente avec protège-menton et rabat coupe-vent combinés | Toutes les poches zippées avec protection de tirette et spirale retournée vers l'intérieur pour éviter de s'accrocher et anti-salissures | Col montant | Coupe ergonomique des manches pour une plus grande liberté de mouvement | Manchettes ajustables avec velcro | À gauche : poche poitrine intérieure avec fermeture éclair, convient aux tablettes jusqu'à 7" | À droite : poche téléphone intérieure | Fonction EasyBrand grâce aux poches intérieures suspendues | Ourlet de veste ajustable avec cordon en caoutchouc | Bas du dos plus long | Polaire doux à l'intérieur du col | Tissu extérieur : laminé 3 couches, hydrofuge et coupe-vent | Tissu ultra léger | Tirette ergonomique offrant une bonne prise | Points de tension sécurisés par des points d'arrêt

100% polyester, env. 180g/m²

CONSEIL POUR L'ENTRETIEN



anthracite | noir
1625 5374-9799
XS-4XL



noir | bleu bleuet
1625 5374-9946
XS-4XL



noir
1625 5374-99
XS-4XL



GILET SOFTSHELL TYPE 7125

DESIGN Structure de tissu innovante Softshell pour une apparence spéciale | Coupe ajustée à l'allure athlétique | Éléments de contraste : inserts latéraux sur la partie avant et arrière, insert sur l'épaule | Éléments réfléchissants (Y) : sur le devant et l'arrière de l'épaule

FONCTION Ligne ergonomique pour une plus grande liberté de mouvement | 2 poches latérales avec fermeture éclair | À gauche : poche Napoléon avec fermeture éclair | Fermeture éclair frontale apparente avec protège-menton et rabat coupe-vent combinés | Toutes les poches zippées avec protection de tirette et spirale retournée vers l'intérieur pour éviter de s'accrocher et anti-salissures | Col montant | À gauche : poche poitrine intérieure avec fermeture éclair, convient aux tablettes jusqu'à 7" | À droite : poche téléphone intérieure | Fonction EasyBrand grâce à l'ouverture aisée de la doublure | Ourlet de gilet ajustable avec cordon en caoutchouc | Bas du dos plus long | Polaire doux et chaud dans l'intérieur du col, les poches, et au niveau du torse et des épaules | Doublure : 100 % polyester, technologie 3 zones pour réguler la chaleur et l'humidité | Rembourrage agréable au niveau du torse, env. 100 g/m² | Tirette ergonomique offrant une bonne prise | Points de tension sécurisés par des points d'arrêt

100 % polyester, env. 280 g/m²

CONSEIL POUR L'ENTRETIEN



anthracite | noir
7125 5375-9799
XS-4XL



noir | bleu bleuet
7125 5375-9946
XS-4XL



noir
7125 5375-99
XS-4XL

ULTRA LÉGER. ULTRA RÉSISTANT.

Le tissu innovant Softshell du Gilet Softshell n'est pas seulement esthétique, il est aussi très léger et hydrofuge.



ACCESSOIRES

**Gants de travail
noir | gris moyen**
8001 9414-9995
S-3XL



**Ceinture extensible
avec décapsuleur
noir**
8303 9217-99
TAILLE UNIQUE



**Ceinture en cuir
noir**
8401 9111-99
TAILLE UNIQUE



**Bonnet tricoté
noir**
8207 2101-99
TAILLE UNIQUE



POUR UNE TOUCHE PLUS PERSONNELLE

LOT DE TIRETTE NÉON TYPE 8807

6 pièces par paquet | Avec marquage KÜBLER

jaune
8807 9121-34
TAILLE UNIQUE



orange
8807 9121-37
TAILLE UNIQUE



rouge
8807 9121-54
TAILLE UNIQUE



GENOUILLÈRE TYPE 8108

Forme fonctionnelle | Taille universelle : longueur : 25 cm, largeur : 15 cm, hauteur : 2 cm | Emballé par paire

Certifié EN 14404 + A1 type 2, niveau de performance 1 associé au produit correspondant (Veuillez tenir compte des remarques correspondantes dans la description du produit)

CONSEIL POUR L'ENTRETIEN



bleu moyen
8108 9119-45
TAILLE UNIQUE



POCHE PENDANTE TYPE 8403

Grand compartiment à outils | Petits compartiments plaqués | Passants pour une fixation pratique à la ceinture | En CORDURA® pour une grande durabilité | Points de tension sécurisés par des points d'arrêt | Emballé par paire

100% polyamide, env. 210 g/m²

CONSEIL POUR L'ENTRETIEN



**Bandeau
multifonctions**
8104 9214-99
TAILLE UNIQUE



noir
8403 9413-99
TAILLE UNIQUE

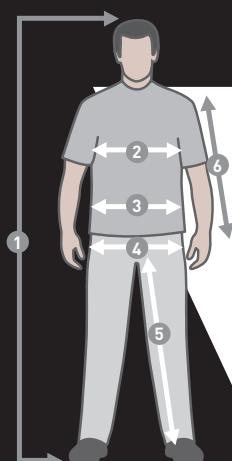


**Chaussettes fonctionnelles, paquet de deux
noir | anthracite**
8015 9316-9997
40-43, 44-47



**PLUS D'INFOS DANS
LE CATALOGUE
ACTUEL**

ou sur
www.kuebler.eu



BIEN PRENDRE LES MESURES :

1. Taille : pieds nus, mesurer du haut du crâne aux pieds
2. Tour de poitrine : mesurer sous les bras, au-dessus du point le plus large de la poitrine, horizontalement autour du corps.
3. Tour de taille : mesurer autour de la taille sans serrer.
4. Largeur de hanches : placer le mètre ruban horizontalement à l'endroit le plus large des hanches et mesurer.
5. Entrejambe : mesurer l'intérieur de l'entrejambe jusqu'à l'extrémité de l'ourlet.
6. Longueur des manches : mesurer avec les bras légèrement pliés depuis l'arrondi de l'épaule en passant par le coude jusqu'à l'os du poignet.

Concernant le point 3 : le tour de taille est mesuré au niveau de la ceinture

TABLEAU DES TAILLES

DIMENSIONS ET TAILLES EN UN COUP D'OEIL

Tailles hommes standard															
1 Taille	172-176	173-177	174-178	175-179	176-180	177-181	178-182	179-183	180-184	181-185	182-186	183-187	184-188	185-189	186-190
2 Tour de poitrine	74-77	78-81	82-85	86-89	90-93	94-97	98-102	103-106	107-110	111-114	115-118	119-122	123-126	127-130	131-134
3 Tour de taille	65-68	69-72	73-76	77-80	81-84	85-88	89-92	93-96	97-101	102-106	107-111	112-116	117-121	122-126	127-131
4 Tour de hanches	82-84	85-87	88-91	92-94	95-97	98-101	102-104	105-107	108-110	111-113	114-116	117-119	120-123	124-126	127-130
5 Entrebambe	71	73	75	76	78	80	82	84	85	85	85	86	86	87	87
6 Longueur des manches	58-60	60-62	60-62	61-63	61-63	62-64	63-65	64-66	65-67	66-68	66-68	67-69	67-69	67-69	67-69
Tailles de commande	38	40	42	44	46	48	50	52	54	56	58	60	62	64	66
Tailles de commande, tour de taille en pouces	27	28	29	30	32	33	34	36	38	40	42	44	46	48	50
Tailles de commande, entrebambe en pouces	29	29	30	30	30	31	32	33	33	34	34	35	35	35	35

Tailles hommes minces															
1 Taille	182-186	182-186	182-186	182-186	184-188	187-191	190-194	190-194	193-197	193-197					
2 Tour de poitrine	82-85	86-89	90-93	94-97	98-102	103-106	105-110	111-114	115-118	119-122					
3 Tour de taille	69-72	73-76	77-80	81-84	85-88	89-92	93-97	98-101	102-106	107-112					
4 Tour de hanches	88-91	92-94	95-97	98-101	102-104	105-107	108-110	111-113	114-116	117-119					
5 Entrebambe	81	82	84	86	88	90	90	91	91	92					
6 Longueur des manches	63-65	64-66	64-66	65-67	66-68	67-69	68-70	69-71	69-71	70-72					
Tailles de commande	84	88	90	94	98	102	106	110	114	118					
Tailles de commande, tour de taille en pouces	29	30	31	32	34	36	38	39	40	42					
Tailles de commande, entrebambe en pouces	32	33	33	34	34	35	36	36	37	37					

Tailles hommes petits															
1 Taille	166-171	166-171	166-171	166-171	166-171	166-171	168-173	172-174	174-176	175-177	176-178	177-179	178-180	179-181	180-182
2 Tour de poitrine	74-77	78-81	82-85	86-89	90-93	94-97	98-102	103-106	105-110	111-114	115-118	119-122	123-126	127-130	131-134
3 Tour de taille	68-71	72-76	77-80	81-84	85-88	89-92	93-96	97-101	102-106	107-111	112-116	117-121	122-126	127-131	132-136
4 Tour de hanches	82-84	85-87	88-91	92-94	95-97	98-101	102-104	105-107	108-110	111-113	114-116	117-119	120-123	124-126	127-130
5 Entrebambe	68	70	72	73	75	77	79	81	81	82	82	83	83	84	84
6 Longueur des manches	56-58	58-60	58-60	59-61	59-61	60-62	61-63	62-64	63-65	64-66	64-66	65-67	65-67	65-67	65-67
Tailles de commande	19	20	21	22	23	24	25	26	27	28	29	30	31	32	33
Tailles de commande, tour de taille en pouces	28	30	31	32	33	34	36	38	40	42	44	46	47	48	50
Taille de commande en pouces entrebambe	27	28	28	29	29	30	31	31	32	32	32	33	33	34	34

Tailles réduites hommes petits (entrebambe réduite de 5 cm par rapport aux tailles hommes petits – s'applique aux types 2207, 2208, 2407, 3207)															
1 Taille	157-167	157-167	157-167	157-167	157-167	157-167	157-167	157-167	157-167	157-167	157-167	157-167	157-167	157-167	168-173
2 Tour de poitrine	74-77	78-81	82-85	86-89	90-93	94-97	98-102	103-106	105-110	111-114	115-118	119-122	123-126	127-130	131-134
3 Tour de taille	68-71	72-76	77-80	81-84	85-88	89-92	93-96	97-101	102-106	107-111	112-116	117-121	122-126	127-131	132-136
4 Tour de hanches	81-84	85-88	89-92	93-96	97-100	101-104	105-108	109-112	113-116	117-120	121-124	125-128	129-132	133-136	137-141
5 Entrebambe	63	65	67	68	70	72	74	76	76	77	77	78	78	79	79
6 Longueur des manches	56-58	58-60	58-60	59-61	59-61	60-62	61-63	62-64	63-65	64-66	64-66	65-67	65-67	65-67	65-67
Tailles de commande	19K	20K	21K	22K	23K	24K	25K	26K	27K	28K	29K	30K	31K	32K	33K
Tailles de commande, tour de taille en pouces	28	30	31	32	33	34	36	38	40	42	44	46	47	48	50
Taille de commande en pouces entrebambe	25	26	26	27	27	28	29	29	30	30	30	31	31	32	32

Tailles femmes standard															
1 Taille	165-174	165-174	165-174	165-174	165-174	165-174	165-174	165-174	165-174	165-174	165-174	165-174	165-174	165-174	165-174
2 Tour de poitrine	82-85	86-89	90-93	94-97	98-102	103-107	108-113	114-119	120-125	126-131	132-137				
3 Tour de taille	66-69	70-73	74-77	78-81	82-85	86-89	90-95	96-101	102-107	108-113	114-119				
4 Tour de hanches	93-95	96-98	99-101	102-105	105-107	108-112	113-116	117-121	122-126	127-131	132-136				
5 Entrebambe	78	78	78	78	78	78	78	78	78	78	78				
6 Longueur des manches	60-62	60-62	60-62	60-62	60-62	61-63	61-63	61-63	61-63	61-63	62-64	62-64	62-64	62-64	62-64
Tailles de commande	34	36	38	40	42	44	46	48	50	52	54				
Tailles de commande, tour de taille en pouces	26	28	30	32	34	35	38	40	43	46	48				
Tailles de commande, entrebambe en pouces	32	32	32	32	32	32	32	32	32	32	32				

Répartition des tailles unisexes femmes et hommes									Tableau de conversion femmes/hommes																			
Tailles de commande femmes	XS	S	M	L	XL	XXL	3XL	4XL	Femmes	38	40	42	44	46	48	50	52	54	Hommes	46	48	50	52	54	56	58	60	62
Tailles standard	30/32	34/36	38/40	42/44	46/48	50/52	54/56	58/60																				
Tailles de commande hommes	XS	S	M	L	XL	XXL	3XL	4XL	Enfant																			
Tailles standard	40/42	44/46	48/50	52/54	56/58	60/62	64/66	68/70	Normal	98/104	110/116	122/128	134/140	146/152	158/164													
Tailles minces		88/90	94/98	102/106	110/114	118			Tour de poitrine	55-58	59-62	63-66	67-72	73-79	79-84													
Petites tailles			24	25/26	27/28	29			Tour de taille	48-51	52-55	56-59	60-63	64-69	70-75													
Tour de ventre				51	53/55	57/59	61/63	65/67	Tour de hanches	55-59	60-64	65-71	72-78	79-85	86-92													
Tour de cou		37/38	39/40	41/42	43/44	45/46	47/48	49/50	Entrebambe	39-45	46-52	53-59	60-66	67-73	74-80													

Toutes les données morphologiques sont en cm.

Tout à portée de clic

Que ce soit dans notre univers produit numérique, sur l'appli ou dans les réseaux sociaux – restez toujours informés et profitez de nos nombreuses offres en ligne. Les catalogues, brochures et listes de prix sont disponibles par simple téléchargement. Nos produits peuvent être consultés plus en détail grâce aux animations 360 ° et à la fonction zoom et commandés facilement et simplement dans la boutique des revendeurs.

Nous vous mettons à disposition les fiches articles actuels via le VTH-eData-Pool.



www.VTH-eData-Pool.de

Tous nos courriers sont envoyés avec GOGREEN de la Deutsche Post DHL.



Der klimaneutrale Versand mit der Deutschen Post



Les photos ont été prises avec l'aimable soutien de Doppelmayr Seilbahnen GmbH



Suivez nous sur :



Appli KÜBLER Workwear :



Paul H. Kübler
Bekleidungswerk GmbH & Co. KG
Jakob-Schüle-Str. 11-25
D-73655 Plüderhausen

Tél +49 7181 80 03-0
Fax +49 7181 80 03-31

info@kuebler.eu
www.kuebler.eu

Valable à partir du 01/06/2022