



KÜBLER

ACTIVIQ

TOUJOURS EN PLEINE FORME.

INSPIRED BY YOUR JOB.



KÜBLER
WORKWEAR

KÜBLER WORKWEAR

INSPIRED BY YOUR JOB.

Celui qui travaille dur mérite le meilleur vêtement de travail.
Depuis 1956, chez KÜBLER nous faisons tout pour que nos vêtements
de travail donnent pleine satisfaction à ceux qui les portent.

Inspirés par les défis de votre travail au quotidien, nous suivons la
vision de développer des produits exceptionnels qui apportent
un soutien ciblé aux actions du corps.

Nous veillons à ce que les ouvriers industriels, artisans et
travailleurs soient à l'aise dans leur travail avec une combinaison
unique de fonctions intelligentes, de design moderne et de
détails d'équipement – la meilleure condition pour des
performances constantes.

Avec succès, KÜBLER fait désormais partie des fournisseurs
leader de vêtements de travail dans le secteur.

Profitez d'un nouvel état d'esprit au travail.



STANDARD 100 OEKO-TEX®

Notre objectif est de proposer des produits inoffensifs pour la santé tout en offrant le plus haut niveau de fonctionnalité. La tolérance cutanée des matériaux utilisés y joue un rôle décisif. Il est important que les vêtements ne contiennent aucune substance nocive pour la santé, en particulier en cas de port prolongé lors d'efforts physiques. C'est pourquoi nos produits sont contrôlés pour les substances nocives et, à quelques exceptions près, certifiés Standard 100 BY OEKO-TEX®.

Standard 100 BY OEKO-TEX® est un système de contrôle et de certification indépendant et internationalement reconnu. Le premier label de santé pour les textiles au monde n'a pas d'équivalent dans le domaine de la « Textiles Vertrauen » (Confiance textile). Les produits certifiés OEKO-TEX® ont été contrôlés pour les substances nocives par des instituts de contrôle indépendants. Ce contrôle est soumis à des valeurs limites fixes, dont certaines dépassent les exigences légales.



SUPPORTING FAIRTRADE COTTON

KÜBLER participe au projet SUPPORTING FAIRTRADE COTTON. Cela permet aux cultivateurs et aux producteurs de coton de vendre de plus grandes quantités de coton aux conditions Fairtrade. Fairtrade renforce les petits cultivateurs et producteurs par de meilleurs prix et conditions de travail et contribue à la protection de l'environnement. Pour en savoir plus : www.info.fairtrade.net/sourcing.



KÜBLER ACTIVIQ EN UN COUP D'OEIL


KÜBLER ACTIVIQ s'adapte parfaitement à toutes les situations de travail. Le tissu d'environ 270 g/m² seulement est particulièrement agréable à porter et, grâce à un mélange de 65 % de polyester et de 35 % de coton, il est également extrêmement facile à entretenir.

PRODUIT	COULEUR	NUMÉRO D'ARTICLE	TAILLES	PAGE
Veste	blanc anthracite, brun sable noir, bleu bleuet noir, bleu foncé anthracite, rouge moyen noir, vert mousse noir, olive noir, anthracite, anthracite noir, noir anthracite	1250 5365-(+ couleur)	XS-4XL	08
Pantalon high	blanc anthracite, brun sable noir, bleu bleuet noir, bleu foncé anthracite, rouge moyen noir, vert mousse noir, olive noir, anthracite, anthracite noir, noir anthracite	2350 5365-(+ couleur)	40-66, 90-118, 23-31	10
Pantalon	blanc anthracite, brun sable noir, bleu bleuet noir, bleu foncé anthracite, rouge moyen noir, vert mousse noir, olive noir, anthracite, anthracite noir, noir anthracite	2250 5365-(+ couleur)	40-66, 90-118, 23-31	10
Pantalon femmes	blanc anthracite, brun sable noir, bleu bleuet noir, bleu foncé anthracite, rouge moyen noir, vert mousse noir, olive noir, anthracite, anthracite noir, noir, noir pink, noir anthracite	2550 5365-(+ couleur)	D34-D54	12
Pantalon stretch	blanc anthracite, brun sable noir, bleu bleuet noir, bleu foncé anthracite, anthracite, anthracite noir, noir	2850 5231-(+ couleur)	40-66, 90-118, 23-31	14
Short stretch	blanc anthracite, brun sable noir, bleu bleuet noir, bleu foncé anthracite, anthracite, anthracite noir, noir	2950 5231-(+ couleur)	40-64	16
Short	blanc anthracite, brun sable noir, bleu bleuet noir, bleu foncé anthracite, rouge moyen noir, vert mousse noir, olive noir, anthracite, anthracite noir, noir anthracite	2450 5365-(+ couleur)	40-66	17
Short femmes	noir	2650 5365-(+ couleur)	D34-D54	17
Pantalon d'été	bleu bleuet noir, bleu marine anthracite, anthracite noir, noir anthracite	2150 5365-(+ couleur)	40-66, 90-118, 25-31	18
Gilet	blanc anthracite, brun sable noir, bleu bleuet noir, bleu foncé anthracite, rouge moyen noir, vert mousse noir, olive noir, anthracite, anthracite noir, noir anthracite	7250 5365-(+ couleur)	XS-4XL	19
Cotte à bretelles	blanc anthracite, brun sable noir, bleu bleuet noir, bleu foncé anthracite, rouge moyen noir, vert mousse noir, olive noir, anthracite, anthracite noir, noir anthracite	3250 5365-(+ couleur)	40-66, 90-118, 23-31	20

KÜBLER ACTIVIQ COTTON+ EN UN COUP D'OEIL

Pour ceux qui attachent beaucoup d'importance à la teneur en coton de leurs vêtements de travail, les coupes éprouvées de KÜBLER ACTIVIQ sont également disponibles dans la variante en coton renforcé. Le tissu composé de 65 % de coton et de 35 % de polyester, d'environ 305 g/m², offre un grand confort, de bonnes propriétés d'entretien et est extrêmement robuste.

PRODUIT	COULEUR	NUMÉRO D'ARTICLE	TAILLES	PAGE
Veste	bleu bleuet noir, bleu foncé anthracite, rouge moyen anthracite, anthracite noir, noir, noir anthracite	1250 3421-(+ couleur)	XS-4XL	22
Pantalon	bleu bleuet noir, bleu foncé anthracite, rouge moyen anthracite, anthracite noir, noir, noir anthracite	2250 3421-(+ couleur)	40-66, 90-118, 23-31	22
Pantalon femmes	bleu bleuet noir, bleu foncé anthracite, rouge moyen anthracite, anthracite noir, noir, noir anthracite	2550 3421-(+ couleur)	D34-D54	24
Cotte à bretelles	bleu bleuet noir, bleu foncé anthracite, rouge moyen anthracite, anthracite noir, noir, noir anthracite	3450 3421-(+ couleur)	40-66, 90-118, 23-31	24



VARIÉ. SPORTIF. TOUJOURS LÀ.

KÜBLER ACTIVIQ

Que ce soit pour l'artisanat, l'industrie ou le temps libre – ce vêtement de travail est comme créé pour ceux qui sont actifs dans leur travail jour après jour et poursuivent leurs objectifs inlassablement. Les matières et les coupes de **KÜBLER ACTIVIQ** sont conçues pour la plus haute flexibilité d'utilisation.

Par ailleurs, avec KÜBLER ACTIVIQ vous faites vraiment bonne impression lors de chaque utilisation. De nombreux détails raffinés le garantissent comme par ex. les multiples solutions de poches ainsi que les coloris modernes dans lesquelles la ligne de produit est disponible.

Nous vous souhaitons beaucoup de plaisir à les découvrir.



AVANTAGES FONCTIONNELS

ComfortZone

La coupe ergonomique avec des zones de mouvement spéciales au niveau des coudes, des épaules et des genoux assure un confort maximal. Elle empêche la veste de glisser vers le haut lors de travaux au-dessus de la tête et ménage les genoux lors de travaux à genoux. De plus, le protège-barbe et le protège-menton situés sur le rabat frontal de la veste apportent un confort supplémentaire.

SmartPocket

Rien ne se perd : Les poches Napoléon de la veste et les nombreuses autres poches positionnées de manière pratique offrent ainsi un grand espace de rangement. Des boutons pression intelligemment placés, des plis de volume, des fermetures éclair et des velcros assurent également une sécurité maximale.

HardZone

Quoi qu'il arrive – ces vêtements de travail tiennent vraiment la route. Pour finir, les poches pour genouillères sont en CORDURA®, les passants de ceinture sont extra larges et robustes – et les points de tension sont en plus sécurisés par des points d'arrêt.

AntiScratch

Pour éviter d'érafler les matériaux sensibles, toutes les fermetures sont cachées. La spirale de fermeture éclair tournée vers l'intérieur sur les poches Napoléon ainsi que le rabat de fermeture éclair frontale protègent le matériau, le linge et la machine.



AVANTAGES DU DESIGN

StylePoint

La coupe ajustée et sportive permet d'assurer une silhouette particulièrement athlétique. La très grande variété de couleurs permet à chaque secteur de l'industrie et de l'artisanat de trouver le design qui lui convient.

Des inserts dynamiques contrastés et réfléchissants supplémentaires ainsi qu'un col relevé/rabattu moderne rendent ce style parfait.

EasyBrand

De grands espaces libres, en particulier sur le dos et les poches poitrine, offrent de la place pour des possibilités de finitions personnalisées. Particulièrement pratique : Le fond de poche de gauche de la poche poitrine EasyBrand peut être déboutonné pour faciliter la finition.

Reflect It

De nombreux éléments réfléchissants, situés à l'avant, à l'arrière et sur les côtés, sont de véritables accroche-regards sportifs et soulignent encore davantage la silhouette. Les emblèmes réfléchissants du logo KÜBLER attirent également l'attention.



UN VÉRITABLE ACCROCHE-REGARD.

Grâce à des éléments réfléchissants disposés tout autour.

VESTE TYPE 1250

DESIGN Coupe ajustée | Poche poitrine EasyBrand pour faciliter la personnalisation | Éléments de contraste : insert latéral sur le devant et le dos, insert sur l'épaule, l'avant-bras et les manches, ajustement de l'ourlet des manches | Fermetures éclair : couleur noire pour toutes les combinaisons de couleurs | Éléments réfléchissants : sur le devant et l'arrière de l'épaule et sur l'insert de l'avant-bras.

FONCTION 2 poches Napoléon avec fermeture éclair | 2 poches latérales avec bouton pression | À droite : poche crayon sur la poche poitrine | À gauche : poche intérieure avec velcro | À gauche : poche sur le bras avec poche crayon intégrée | Fermeture éclair frontale recouverte avec rabat, bouton pression et protège barbe et menton | Col montant/rabattu | Coupe ergonomique des manches avec zones de mouvement supplémentaires pour une plus grande liberté de mouvement | Ourlet de manche réglable avec velcro | Points de tension sécurisés par des points d'arrêt

65% polyester, 35% coton, env. 270 g/m²

CONSEIL POUR L'ENTRETIEN



blanc | anthracite
1250 5365-1097
XS-4XL



brun sable | noir
1250 5365-2599
XS-4XL



bleu bleuet | noir
1250 5365-4699
XS-4XL



bleu foncé | anthracite
1250 5365-4897
XS-4XL



rouge moyen | noir
1250 5365-5599
XS-4XL



vert mousse | noir
1250 5365-6599
XS-4XL



olive | noir
1250 5365-6699
XS-4XL



anthracite
1250 5365-97
XS-4XL



noir
1250 5365-99
XS-4XL



noir | anthracite
1250 5365-9997
XS-4XL



anthracite | noir
1250 5365-9799
XS-4XL

PANTALON HIGH TYPE 2350

DESIGN Éléments de contraste : insert au-dessus et au-dessous du genou, insert latéral, passant à l'arrière de la ceinture | CORDURA® : ton sur Ton | Éléments réfléchissants : au-dessus et au-dessous du genou, passepoil dans le pli du genou

FONCTION Ligne ergonomique pour une plus grande liberté de mouvement | 2 poches latérales | 2 poches arrières, à droite avec rabat et bouton pression | À droite : poche mètre double positionnée ergonomiquement sur la couture latérale | À gauche : poche cuisse avec rabat et bouton pression, poche crayon en applique, poche téléphone intégrée | Ceinture élastiquée | Braguette avec fermeture éclair | Genou préformé avec zone de mouvement | Poches pour genouillère à remplir par le bas | Points de tension sécurisés par des points d'arrêt
65 % polyester, 35 % coton, env. 270 g/m²

CONSEIL POUR L'ENTRETIEN



POCHES POUR GENOUILLÈRE EN CORDURA®

Certifié EN 14404:2004 + A1:2010 type 2, niveau de performance 1 associé au coussinet de rembourrage art. 8108 9119- 45 (Page 26).



bleu bleuet | noir
2350 5365-4699
40-66, 90-118, 23-31



PANTALON TYPE 2250

DESIGN Éléments de contraste : insert au-dessus et au-dessous des genoux, insert latéral, passant à l'arrière de la ceinture | Éléments réfléchissants : au-dessus et au-dessous des genoux, passepoil dans le pli des genoux

FONCTION Ligne ergonomique pour une plus grande liberté de mouvement | 2 poches latérales | 2 poches arrières, à droite avec rabat et bouton pression | À droite : poche mètre double positionnée ergonomiquement sur la couture latérale | À gauche : poche cuisse avec rabat et bouton pression, poche crayon en applique, poche téléphone intégrée | Ceinture élastiquée | Braguette avec fermeture éclair | Genou préformé avec zone de mouvement | Points de tension sécurisés par des points d'arrêt

65 % polyester, 35 % coton, env. 270 g/m²

CONSEIL POUR L'ENTRETIEN



blanc | anthracite
2250 5365-1097
40-66, 90-118, 23-31



brun sable | noir
2250 5365-2599
40-66, 90-118, 23-31



bleu bleuet | noir
2250 5365-4699
40-66, 90-118, 23-31



bleu foncé | anthracite
2250 5365-4897
40-66, 90-118, 23-31



rouge moyen | noir
2250 5365-5599
40-66, 90-118, 23-31



vert mousse | noir
2250 5365-6599
40-66, 90-118, 23-31



olive | noir
2250 5365-6699
40-66, 90-118, 23-31



anthracite
2250 5365-97
40-66, 90-118, 23-31



anthracite | noir
2250 5365-9799
40-66, 90-118, 23-31



noir
2250 5365-99
40-66, 90-118, 23-31



noir | anthracite
2250 5365-9997
40-66, 90-118, 23-31

blanc | anthracite
2350 5365-1097
40-66, 90-118, 23-31

olive | noir
2350 5365-6699
40-66, 90-118, 23-31



brun sable | noir
2350 5365-2599
40-66, 90-118, 23-31

anthracite
2350 5365-97
40-66, 90-118, 23-31



bleu foncé | anthracite
2350 5365-4897
40-66, 90-118, 23-31

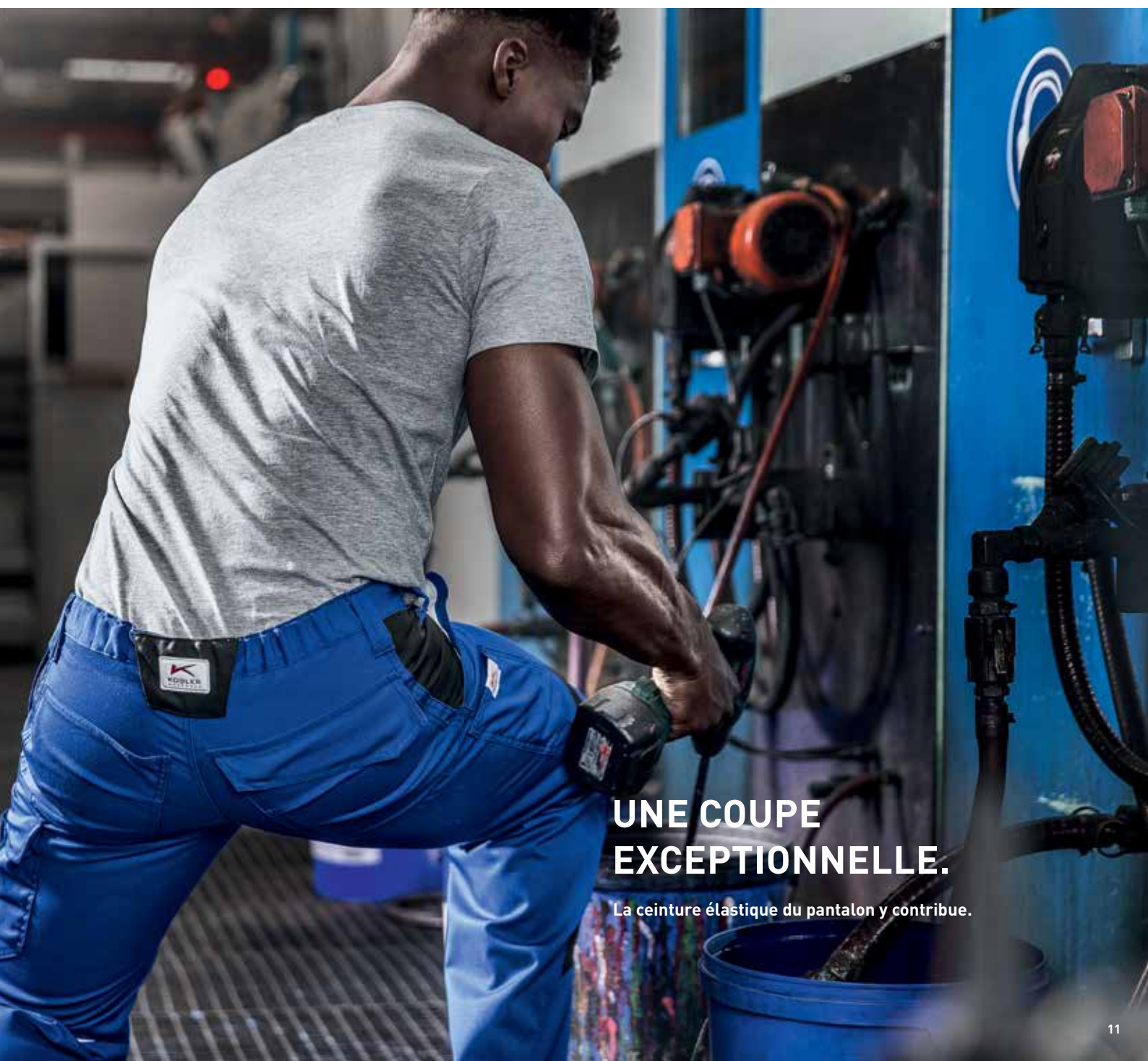
anthracite | noir
2350 5365-9799
40-66, 90-118, 23-31

rouge moyen | noir
2350 5365-5599
40-66, 90-118, 23-31

noir
2350 5365-99
40-66, 90-118, 23-31

vert mousse | noir
2350 5365-6599
40-66, 90-118, 23-31

noir | anthracite
2350 5365-9999
40-66, 90-118, 23-31



**UNE COUPE
EXCEPTIONNELLE.**

La ceinture élastique du pantalon y contribue.



PARFAIT AUSSI POUR LES FEMMES.

Un matériau de haute qualité allié à un design ergonomique – pantalon et short pour femmes.

PANTALON FEMME TYPE 2550

DESIGN Éléments de contraste : insert au-dessus et au-dessous des genoux, insert latéral, passant à l'arrière de la ceinture | Éléments réfléchissants : au-dessus et au-dessous des genoux, passepoil dans le pli des genoux

FONCTION Ligne ergonomique pour une plus grande liberté de mouvement | 2 poches latérales | 2 poches arrières, à droite avec rabat et bouton pression | À droite : poche mètre double positionnée ergonomiquement sur la couture latérale | À gauche : poche cuisse avec rabat et bouton pression, poche crayon en applique, poche téléphone intégrée | Ceinture élastiquée | Braguette avec fermeture éclair | Genou préformé avec zone de mouvement | Points de tension sécurisés par des points d'arrêt

65% polyester, 35% coton, env. 270 g/m²

CONSEIL POUR L'ENTRETIEN



COUPE FÉMININE



blanc | anthracite
2550 5365-1097
D34-D54



brun sable | noir
2550 5365-2599
D34-D54



bleu bleuet | noir
2550 5365-4699
D34-D54



noir | rose
2550 5365-9952
D34-D54



rouge moyen | noir
2550 5365-5599
D34-D54



vert mousse | noir
2550 5365-6599
D34-D54



olive | noir
2550 5365- 6699
D34-D54



anthracite
2550 5365- 97
D34-D54



anthracite | noir
2550 5365-9799
D34-D54



noir
2550 5365-99
D34-D54



noir | anthracite
2550 5365-9997
D34-D54

PANTALON STRETCH TYPE 2850

DESIGN Éléments de contraste : aux genoux et postérieur | Passants de ceinture : couleur noire pour toutes les combinaisons de couleurs | Éléments réfléchissants : au-dessus et au-dessous du genou, passepoil dans le pli du genou

FONCTION Ligne ergonomique pour une plus grande liberté de mouvement | 2 poches latérales | 2 poches arrière avec fermeture éclair | À droite : anneau en D dans la couture de la ceinture | À droite : poche cuisse avec fermeture éclair, poche téléphone intégrée et poche mètre supplémentaire | À gauche : poche cuisse avec rabat et bouton pression, poche crayon en applique, poche téléphone intégrée et poche multi-usage supplémentaire | Tirette ergonomique offrant une bonne prise | Inserts en stretch au niveau de l'entrejambe, des genoux et du postérieur | Ceinture élastiquée | Passants de ceinture en sangle robuste pour valise | Braguette avec fermeture éclair | Genou préformé avec zone de mouvement | Points de tension sécurisés par des points d'arrêt

MATIÈRE SUPER ÉLASTIQUE

50 % coton, 50 % polyester, env. 180 g/m²



CONSEIL POUR L'ENTRETIEN



anthracite | noir
2850 5231-9799

40-66, 90-118, 23-31



blanc | anthracite
2850 5231-1097

40-66, 90-118, 23-31



brun sable | noir
2850 5231-2599

40-66, 90-118, 23-31



bleu bleuet | noir
2850 5231-4699

40-66, 90-118, 23-31



bleu foncé | anthracite
2850 5231-4897

40-66, 90-118, 23-31



anthracite
2850 5231- 97

40-66, 90-118, 23-31



noir
2850 5231-99

40-66, 90-118, 23-31



CONFORT ILLIMITÉ.

Des inserts en stretch au niveau de l'entrejambe, des genoux et du postérieur garantissent une liberté de mouvement ultime.

SHORT STRETCH TYPE 2950

DESIGN Éléments de contraste : au-dessus du genou, au niveau du postérieur | Passants de ceinture : couleur noire pour toutes les combinaisons de couleurs | Éléments réfléchissants : au-dessus du genou

FONCTION Ligne ergonomique pour une plus grande liberté de mouvement | 2 poches latérales | 2 poches arrière avec fermeture éclair | À droite : anneau en D dans la couture de la ceinture | À droite : poche cuisse avec fermeture éclair, poche téléphone intégrée et poche mètre supplémentaire | À gauche : poche cuisse avec rabat et bouton pression, poche crayon en applique, poche téléphone intégrée et poche multi-usage supplémentaire | Tirette ergonomique offrant une bonne prise | Inserts en stretch au niveau de l'entrejambe et du postérieur | Ceinture élastiquée | Passants de ceinture en sangle robuste pour valise | Braguette avec fermeture éclair | Points de tension sécurisés par des points d'arrêt

MATIÈRE SUPER ÉLASTIQUE
50 % coton, 50 % polyester, env. 180 g/m²



CONSEIL POUR L'ENTRETIEN



blanc | anthracite
2950 5231-1097
40-64



bleu bleuét | noir
2950 5231-4699
40-64



brun sable | noir
2950 5231-2599
40-64



bleu foncé | anthracite
2950 5231-4897
40-64



anthracite
2950 5231- 97
40-64



anthracite | noir
2950 5231-9799
40-64



noir
2950 5231-99
40-64

SHORT TYPE 2450

DESIGN Éléments de contraste : insert au-dessus du genou, insert latéral, passant à l'arrière de la ceinture | Éléments réfléchissants : au-dessus du genou

FONCTION Ligne ergonomique pour une plus grande liberté de mouvement | 2 poches latérales | 2 poches arrières, à droite avec rabat et bouton pression | À droite : poche mètre double positionnée ergonomiquement sur la couture latérale | À gauche : poche cuisse avec rabat et bouton pression, poche crayon en applique, poche téléphone intégrée | Braguette avec fermeture éclair | Ceinture avec bande élastique | Points de tension sécurisés par des points d'arrêt

65 % polyester, 35 % coton, env. 270 g/m²

CONSEIL POUR L'ENTRETIEN



blanc | anthracite
2450 5365-1097
40-66



brun sable | noir
2450 5365-2599
40-66



bleu bleuet | noir
2450 5365-4699
40-66



bleu foncé | anthracite
2450 5365-4897
40-66



rouge moyen | noir
2450 5365-5599
40-66



vert mousse | noir
2450 5365-6599
40-66



olive | noir
2450 5365-6699
40-66



anthracite
2450 5365-97
40-66



anthracite | noir
2450 5365-9799
40-66



noir
2450 5365-99
40-66



noir | anthracite
2450 5365-9997
40-66

SHORT FEMMES TYPE 2650

DESIGN Éléments de contraste : insert au-dessus du genou, insert latéral, passant à l'arrière de la ceinture | Éléments réfléchissants : au-dessus du genou

FONCTION Ligne ergonomique pour une plus grande liberté de mouvement | 2 poches latérales | 2 poches arrières, à droite avec rabat et bouton pression | À droite : poche mètre double positionnée ergonomiquement sur la couture latérale | À gauche : poche cuisse avec rabat et bouton pression, poche crayon en applique, poche téléphone intégrée | Braguette avec fermeture éclair | Points de tension sécurisés par des points d'arrêt

65 % polyester, 35 % coton, env. 270 g/m²

CONSEIL POUR L'ENTRETIEN



COUPE FÉMININE



noir
2650 5365-99
D34-D54

PANTALON D'ÉTÉ TYPE 2150

DESIGN Éléments de contraste : insert au-dessus et au-dessous du genou, insert latéral, passant à l'arrière de la ceinture | Tissu de ventilation : pli du genou, entrejambe et à l'intérieur des cuisses | Éléments réfléchissants : au-dessus et au-dessous du genou, passepoil dans le pli du genou

FONCTION Ligne ergonomique pour une plus grande liberté de mouvement | 2 poches latérales | 2 poches arrières, à droite avec rabat et bouton pression | À droite : poche mètre positionnée ergonomiquement sur la couture latérale | À gauche : poche cuisse avec rabat et bouton pression, poche crayon en applique, poche téléphone intégrée | Ceinture élastiquée | Braguette avec fermeture éclair | Genou préformé avec zone de mouvement | Insert de ventilation dans le pli du genou et à l'entrejambe pour une régulation optimale de la température | Points de tension sécurisés par des points d'arrêt

65 % polyester, 35 % coton, env. 270 g/m²

CONSEIL POUR L'ENTRETIEN



AVEC INSERTS DE VENTILATION.
IDÉAL POUR LES
JOURNÉES CHAUDES



bleu foncé | anthracite
2150 5365-4897
40-66, 90-118, 25-31



anthracite | noir
2150 5365-9799
40-66, 90-118, 25-31



bleu bleuet | noir
2150 5365-4699
40-66, 90-118, 25-31

noir | anthracite
2150 5365-9997
40-66, 90-118, 25-31



GILET TYPE 7250

DESIGN Coupe ajustée | Poche poitrine EasyBrand pour faciliter la personnalisation | Éléments de contraste : insert latéral sur le devant et le dos, insert à l'épaule | Fermetures éclair : couleur noire pour toutes les combinaisons de couleurs | Éléments réfléchissants : sur le devant et l'arrière de l'épaule

FONCTION 2 poches Napoléon avec fermeture éclair | 2 poches latérales avec bouton pression | Poche crayon sur la poche poitrine à droite | À gauche : poche intérieure avec velcro | Fermeture éclair frontale recouverte avec rabat, bouton pression et protège barbe et menton | Col montant/rabattu | Points de tension sécurisés par des points d'arrêt

65% polyester, 35% coton, env. 270 g/m²

CONSEIL POUR L'ENTRETIEN



anthracite | noir
7250 5365-9799
XS-4XL



blanc | anthracite
7250 5365-1097
XS-4XL



brun sable | noir
7250 5365-2599
XS-4XL



bleu bleuet | noir
7250 5365-4699
XS-4XL



bleu foncé | anthracite
7250 5365-4897
XS-4XL



rouge moyen | noir
7250 5365-5599
XS-4XL



vert mousse | noir
7250 5365-6599
XS-4XL



olive | noir
7250 5365-6699
XS-4XL



anthracite
7250 5365-97
XS-4XL



noir
7250 5365-99
XS-4XL



noir | anthracite
7250 5365-9997
XS-4XL

COTTE À BRETELLES TYPE 3250

DESIGN Éléments de contraste : insert au-dessus et au-dessous du genou, insert latéral, passant à l'arrière de la ceinture, poche bavette | CORDURA® : ton sur ton | Éléments réfléchissants : au-dessus et au-dessous du genou, passepoil dans le pli du genou

FONCTION Ligne ergonomique pour une plus grande liberté de mouvement | 2 poches latérales | 2 poches arrières, à droite avec rabat et bouton pression | À droite : poche mètre double positionnée ergonomiquement sur la couture latérale | À gauche : poche cuisse avec rabat et bouton pression, poche crayon en applique, poche téléphone intégrée | Poche bavette avec rabat et bouton pression | Bretelles élastiques avec boucles en plastique résistantes aux chocs et à la chaleur | Protection des reins ergonomique et surélevée | Insert en stretch à la ceinture | Braguette avec fermeture éclair

65 % polyester, 35 % coton, env. 270 g/m²

CONSEIL POUR L'ENTRETIEN



POCHES POUR GENOILLÈRE EN CORDURA®

Certifié EN 14404:2004 + A1:2010 type 2, niveau de performance 1 associé au coussinet de rembourrage art. 8108 9119- 45 (Page 26).



blanc | anthracite
3250 5365-1097
40-66, 90-118, 23-31



brun sable | noir
3250 5365-2599
40-66, 90-118, 23-31



vert mousse | noir
3250 5365-6599
40-66, 90-118, 23-31



bleu bleuét | noir
3250 5365-4699
40-66, 90-118, 23-31



bleu foncé | anthracite
3250 5365-4897
40-66, 90-118, 23-31



rouge moyen | noir
3250 5365-5599
40-66, 90-118, 23-31



olive | noir
3250 5365-6699
40-66, 90-118, 23-31



anthracite
3250 5365-97
40-66, 90-118, 23-31



anthracite | noir
3250 5365-9799
40-66, 90-118, 23-31



noir
3250 5365-99
40-66, 90-118, 23-31



noir | anthracite
3250 5365-9997
40-66, 90-118, 23-31



À VOUS DE JOUER.

Tout est possible avec la cotte à bretelles, grâce à la ceinture extensible et à d'autres fonctions astucieuses.

KÜBLER ACTIVIQ COTTON+
En coton renforcé



UN VÉRITABLE TALENT NATUREL.

KÜBLER ACTIVIQ COTTON+ marque des points
grâce à sa teneur élevée en coton.

VESTE TYPE 1250

DESIGN Coupe ajustée | Poche poitrine EasyBrand pour faciliter la personnalisation | Éléments de contraste : insert latéral sur le devant et le dos, insert sur l'épaule, l'avant-bras et les manches, ajustement de l'ourlet des manches | Fermetures éclair : couleur noire pour toutes les combinaisons de couleurs | Éléments réfléchissants : sur le devant et l'arrière de l'épaule et sur l'insert de l'avant-bras.

FONCTION 2 poches Napoléon avec fermeture éclair | 2 poches latérales avec bouton pression | À droite : poche crayon sur la poche poitrine | À gauche : poche intérieure avec velcro | À gauche : poche sur le bras avec poche crayon intégrée | Fermeture éclair frontale recouverte avec rabat, bouton pression et protège barbe et menton | Col montant/rabattu | Coupe ergonomique des manches avec zones de mouvement supplémentaires pour une plus grande liberté de mouvement | Ourlet de manche réglable avec velcro | Points de tensions sécurisés par des points d'arrêt

65 % coton, 35 % polyester, env. 305 g/m²

CONSEIL POUR L'ENTRETIEN



rouge moyen | anthracite
1250 3421-5597
XS-4XL



bleu bleuet | noir
1250 3421-4699
XS-4XL



bleu foncé | anthracite
1250 3421-4897
XS-4XL



anthracite | noir
1250 3421-9799
XS-4XL



noir
1250 3421-99
XS-4XL



noir | anthracite
1250 3421-9997
XS-4XL

PANTALON TYPE 2250

DESIGN Éléments de contraste : insert au-dessus et au-dessous des genoux, insert latéral, passant à l'arrière de la ceinture | Éléments réfléchissants : au-dessus et au-dessous des genoux, passepoil dans le pli des genoux

FONCTION Ligne ergonomique pour une plus grande liberté de mouvement | 2 poches latérales | 2 poches arrières, à droite avec rabat et bouton pression | À droite : poche mètre double positionnée ergonomiquement sur la couture latérale | À gauche : poche cuisse avec rabat et bouton pression, poche crayon en applique, poche téléphone intégrée | Ceinture élastiquée | Bragette avec fermeture éclair | Genou préformé avec zone de mouvement | Points de tension sécurisés par des points d'arrêt

65 % coton, 35 % polyester, env. 305 g/m²

CONSEIL POUR L'ENTRETIEN



bleu bleuet | noir
2250 3421-4699
40-66, 90-118, 23-31



bleu foncé | anthracite
2250 3421-4897
40-66, 90-118, 23-31



anthracite | noir
2250 3421-9799
40-66, 90-118, 23-31



noir
2250 3421-99
40-66, 90-118, 23-31



noir | anthracite
2250 3421-9997
40-66, 90-118, 23-31



rouge moyen | anthracite
2250 3421-5597
40-66, 90-118, 23-31

COTTE À BRETELLES TYPE 3450

DESIGN Éléments de contraste : insert au-dessus et au-dessous des genoux, insert latéral, passant à l'arrière de la ceinture, poche bavette | Éléments réfléchissants : au-dessus et au-dessous des genoux, passepoil dans le pli des genoux

FONCTION Ligne ergonomique pour une plus grande liberté de mouvement | 2 poches latérales | 2 poches arrières, à droite avec rabat et bouton pression | À droite : poche mètre double positionnée ergonomiquement sur la couture latérale | À gauche : poche cuisse avec rabat et bouton pression, poche crayon en applique, poche téléphone intégrée | Poche bavette avec rabat et bouton pression, poche crayon en applique | Bretelles élastiques avec boucles en plastique résistantes aux chocs et à la chaleur | Protection des reins ergonomique et surélevée | Insert en stretch à la ceinture | Braguette avec fermeture éclair | Genou préformé avec zone de mouvement | Points de tensions sécurisés par des points d'arrêt

65 % coton, 35 % polyester, env. 305 g/m²

CONSEIL POUR L'ENTRETIEN



noir | anthracite
3450 3421-9997
40-66, 90-118, 23-31

COUPE FÉMININE

PANTALON FEMME TYPE 2550

DESIGN Éléments de contraste : insert au-dessus et au-dessous des genoux, insert latéral, passant à l'arrière de la ceinture | Éléments réfléchissants : au-dessus et au-dessous des genoux, passepoil dans le pli des genoux

FONCTION Ligne ergonomique pour une plus grande liberté de mouvement | 2 poches latérales | 2 poches arrières, à droite avec rabat et bouton pression | À droite : poche mètre double positionnée ergonomiquement sur la couture latérale | À gauche : poche cuisse avec rabat et bouton pression, poche crayon en applique, poche téléphone intégrée | Ceinture élastiquée | Braguette avec fermeture éclair | Genou préformé avec zone de mouvement | Points de tension sécurisés par des points d'arrêt

65 % coton, 35 % polyester, env. 305 g/m²

CONSEIL POUR L'ENTRETIEN



noir | anthracite
2550 3421-9997
D34-D54



bleu bleuet | noir
2550 3421-4699
D34-D54



bleu foncé | anthracite
2550 3421-4897
D34-D54



rouge moyen | anthracite
2550 3421-5597
D34-D54



anthracite | noir
2550 3421-9799
D34-D54



noir
2550 3421-99
D34-D54





bleu bleuet | noir
3450 3421-4699
40-66, 90-118, 23-31



bleu foncé | anthracite
3450 3421-4897
40-66, 90-118, 23-31



rouge moyen | anthracite
3450 3421-5597
40-66, 90-118, 23-31



anthracite | noir
3450 3421-9799
40-66, 90-118, 23-31



noir
3450 3421-99
40-66, 90-118, 23-31



CAPABLE DE SATISFAIRE LES PLUS EXIGEANTS.

Les coupes qui ont fait leurs preuves
donnent toujours fière allure.

ACCESSOIRES

Gants de travail
noir | gris moyen
8001 9414-9995
S-3XL



Ceinture extensible avec décapsuleur
noir
8303 9217-99
TAILLE UNIQUE



Ceinture en cuir
noir
8401 9111-99
TAILLE UNIQUE



Bandeau multifonctions
8104 9214-99
TAILLE UNIQUE



Chaussettes fonctionnelles,
paquet de deux
noir | anthracite
8015 9316-9997
40-43, 44-47



POUR UNE TOUCHE PLUS PERSONNELLE

LOT DE TIRETTE NÉON TYPE 8807

6 pièces par paquet | Avec marquage KÜBLER

jaune
8807 9121-34
TAILLE UNIQUE



orange
8807 9121-37
TAILLE UNIQUE



rouge
8807 9121-54
TAILLE UNIQUE



GENOUILLÈRE TYPE 8108

Forme fonctionnelle | Taille universelle : longueur : 25 cm, largeur : 15 cm, hauteur : 2 cm | Emballé par paire

Certifié EN 14404 + A1 type 2, niveau de performance 1 associé au produit correspondant (Veuillez tenir compte des remarques correspondantes dans la description du produit)

CONSEIL POUR L'ENTRETIEN



bleu moyen
8108 9119-45
TAILLE UNIQUE



POCHE PENDANTE TYPE 8403

Grand compartiment à outils | Petits compartiments plaqués | Passants pour une fixation pratique à la ceinture | En CORDURA® pour une grande durabilité | Points de tension sécurisés par des points d'arrêt | Emballé par paire

100% polyamide, env. 210 g/m²

CONSEIL POUR L'ENTRETIEN

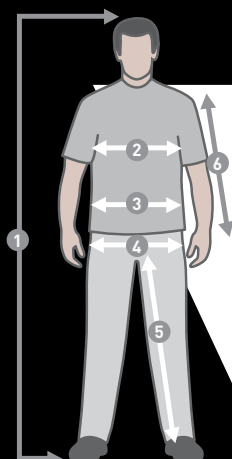


NOIR
8403 9413-99
TAILLE UNIQUE



PLUS D'INFOS DANS
LE CATALOGUE
COMPLET ACTUEL

ou sur
www.kuebler.eu



BIEN PRENDRE LES MESURES :

- 1 Taille : pieds nus, mesurer du haut du crâne aux pieds
- 2 Tour de poitrine : mesurer sous les bras, au-dessus du point le plus large de la poitrine, horizontalement autour du corps.
- 3 Tour de taille : mesurer autour de la taille sans serrer.
- 4 Largeur de hanches : placer le mètre ruban horizontalement à l'endroit le plus large des hanches et mesurer.
- 5 Entrejambe : mesurer l'intérieur de l'entrejambe jusqu'à l'extrémité de l'ourlet.
- 6 Longueur des manches : mesurer avec les bras légèrement pliés depuis l'arrondi de l'épaule en passant par le coude jusqu'à l'os du poignet.

Concernant le point 3 : le tour de taille est mesuré au niveau de la ceinture

TABLEAU DES TAILLES

DIMENSIONS ET TAILLES EN UN COUP D'OEIL

Tailles hommes standard															
1 Taille	172-176	173-177	174-178	175-179	176-180	177-181	178-182	179-183	180-184	181-185	182-186	183-187	184-188	185-189	186-190
2 Tour de poitrine	74-77	78-81	82-85	86-89	90-93	94-97	98-102	103-106	107-110	111-114	115-118	119-122	123-126	127-130	131-134
3 Tour de taille	65-68	69-72	73-76	77-80	81-84	85-88	89-92	93-96	97-101	102-106	107-111	112-116	117-121	122-126	127-131
4 Tour de hanches	82-84	85-87	88-91	92-94	95-97	98-101	102-104	105-107	108-110	111-113	114-116	117-119	120-123	124-126	127-130
5 Entrejambe	71	73	75	76	78	80	82	84	84	85	85	86	86	87	87
6 Longueur des manches	58-60	60-62	60-62	61-63	61-63	62-64	63-65	64-66	65-67	66-68	66-68	67-69	67-69	67-69	67-69
Tailles de commande	38	40	42	44	46	48	50	52	54	56	58	60	62	64	66
Tailles de commande, tour de taille en pouces	27	28	29	30	32	33	34	36	38	40	42	44	46	48	50
Tailles de commande, entrejambe en pouces	29	29	30	30	30	31	32	33	33	34	34	35	35	35	35

Tailles hommes minces															
1 Taille	182-186	182-186	182-186	182-186	184-188	187-191	190-194	190-194	193-197	193-197					
2 Tour de poitrine	82-85	86-89	90-93	94-97	98-102	103-106	105-110	111-114	115-118	119-122					
3 Tour de taille	69-72	73-76	77-80	81-84	85-88	89-92	93-97	98-101	102-106	107-112					
4 Tour de hanches	88-91	92-94	95-97	98-101	102-104	105-107	108-110	111-113	114-116	117-119					
5 Entrejambe	81	82	84	86	88	90	90	91	91	92					
6 Longueur des manches	63-65	64-66	64-66	65-67	66-68	67-69	68-70	69-71	69-71	70-72					
Tailles de commande	84	88	90	94	98	102	106	110	114	118					
Tailles de commande, tour de taille en pouces	29	30	31	32	34	36	38	39	40	42					
Tailles de commande, entrejambe en pouces	32	33	33	34	34	35	36	36	37	37					

Tailles hommes petits															
1 Taille	166-171	166-171	166-171	166-171	166-171	166-171	168-173	172-174	174-176	175-177	176-178	177-179	178-180	179-181	180-182
2 Tour de poitrine	74-77	78-81	82-85	86-89	90-93	94-97	98-102	103-106	105-110	111-114	115-118	119-122	123-126	127-130	131-134
3 Tour de taille	68-71	72-76	77-80	81-84	85-88	89-92	93-96	97-101	102-106	107-111	112-116	117-121	122-126	127-131	132-136
4 Tour de hanches	82-84	85-87	88-91	92-94	95-97	98-101	102-104	105-107	108-110	111-113	114-116	117-119	120-123	124-126	127-130
5 Entrejambe	68	70	72	73	75	77	79	81	81	82	82	83	83	84	84
6 Longueur des manches	56-58	58-60	58-60	59-61	59-61	60-62	61-63	62-64	63-65	64-66	64-66	65-67	65-67	65-67	65-67
Tailles de commande	19	20	21	22	23	24	25	26	27	28	29	30	31	32	33
Tailles de commande, tour de taille en pouces	28	30	31	32	33	34	36	38	40	42	44	46	47	48	50
Taille de commande en pouces entrejambe	27	28	28	29	29	30	31	31	32	32	32	33	33	34	34

Tailles réduites hommes petits (entrejambe réduite de 5 cm par rapport aux tailles hommes petits – s'applique aux types 2207, 2208, 2407, 3207)															
1 Taille	157-167	157-167	157-167	157-167	157-167	157-167	157-167	157-167	157-167	157-167	157-167	157-167	157-167	168-173	168-173
2 Tour de poitrine	74-77	78-81	82-85	86-89	90-93	94-97	98-102	103-106	105-110	111-114	115-118	119-122	123-126	127-130	131-134
3 Tour de taille	68-71	72-76	77-80	81-84	85-88	89-92	93-96	97-101	102-106	107-111	112-116	117-121	122-126	127-131	132-136
4 Tour de hanches	81-84	85-88	89-92	93-96	97-100	101-104	105-108	109-112	113-116	117-120	121-124	125-128	129-132	133-136	137-141
5 Entrejambe	63	65	67	68	70	72	74	76	76	77	77	78	78	79	79
6 Longueur des manches	56-58	58-60	58-60	59-61	59-61	60-62	61-63	62-64	63-65	64-66	64-66	65-67	65-67	65-67	65-67
Tailles de commande	19%	20%	21%	22%	23%	24%	25%	26%	27%	28%	29%	30%	31%	32%	33%
Tailles de commande, tour de taille en pouces	28	30	31	32	33	34	36	38	40	42	44	46	47	48	50
Tailles de commande, entrejambe en pouces	25	26	26	27	27	28	29	29	30	30	30	31	31	32	32

Tailles femmes standard															
1 Taille				165-174	165-174	165-174	165-174	165-174	165-174	165-174	165-174	165-174	165-174	165-174	165-174
2 Tour de poitrine				82-85	86-89	90-93	94-97	98-102	103-107	108-113	114-119	120-125	126-131	132-137	
3 Tour de taille				66-69	70-73	74-77	78-81	82-85	86-89	90-95	96-101	102-107	108-113	114-119	
4 Tour de hanches				93-95	96-98	99-101	102-105	105-107	108-112	113-116	117-121	122-126	127-131	132-136	
5 Entrejambe				78	78	78	78	78	78	78	78	78	78	78	
6 Longueur des manches				60-62	60-62	60-62	60-62	61-63	61-63	61-63	61-63	62-64	62-64	62-64	
Tailles de commande				34	36	38	40	42	44	46	48	50	52	54	
Tailles de commande, tour de taille en pouces				26	28	30	32	34	35	38	40	43	46	48	
Tailles de commande, entrejambe en pouces				32	32	32	32	32	32	32	32	32	32	32	

Répartition des tailles unisexes femmes et hommes								
Tailles de commande femmes	XS	S	M	L	XL	XXL	3XL	4XL
Tailles standard	30/32	34/36	38/40	42/44	46/48	50/52	54/56	58/60
Tailles de commande hommes	XS	S	M	L	XL	XXL	3XL	4XL
Tailles standard	40/42	44/46	48/50	52/54	56/58	60/62	64/66	68/70
Tailles minces		88/90	94/98	102/106	110/114	118		
Petites tailles			24	25/26	27/28	29		
Tour de ventre				51	53/55	57/59	61/63	65/67
Tour de cou		37/38	39/40	41/42	43/44	45/46	47/48	49/50

Tableau de conversion femmes/hommes									
Femmes	38	40	42	44	46	48	50	52	54
Hommes	46	48	50	52	54	56	58	60	62

Enfant						
Normal	98/104	110/116	122/128	134/140	146/152	158/164
Tour de poitrine	55-58	59-62	63-66	67-72	73-79	79-84
Tour de taille	48-51	52-55	56-59	60-63	64-69	70-75
Tour de hanches	55-59	60-64	65-71	72-78	79-85	86-92
Entrejambe	39-45	46-52	53-59	60-66	67-73	74-80

Toutes les données morphologiques sont en cm.

Tout à portée de clic

Que ce soit dans notre univers produit numérique, sur l'appli ou dans les réseaux sociaux – restez toujours informés et profitez de nos nombreuses offres en ligne. Les catalogues, brochures et listes de prix sont disponibles par simple téléchargement. Nos produits peuvent être consultés plus en détail grâce aux animations 360 ° et à la fonction zoom et commandés facilement et simplement dans la boutique des revendeurs.

Nous vous mettons à disposition les fiches articles actuels via le VTH-eData-Pool.



www.VTH-eData-Pool.de

Tous nos courriers sont envoyés avec GOGREEN de la Deutsche Post DHL.



Der klimaneutrale Versand mit der Deutschen Post



Les photos ont été prises sur le site de l'entreprise Klingele Papierwerke à Remshalden. Nous les remercions vivement de leur soutien.

KLINGELE
P A P I E R W E R K E

Paul H. Kübler
Bekleidungswerk GmbH & Co. KG
Jakob-Schüle-Str. 11-25
D-73655 Plüderhausen

Tél +49 7181 80 03-0
Fax +49 7181 80 03-31

info@kuebler.eu
www.kuebler.eu

Suivez nous sur :



Appli KÜBLER Workwear :



Valable à partir du 01/07/2022